


Rotary



CON-TATTO

Distretto 2031




Ritrovo ore 9:00

Piazza Vittorio, via Artuffi 8, 12040
Ceresole Alba CN

Rotary



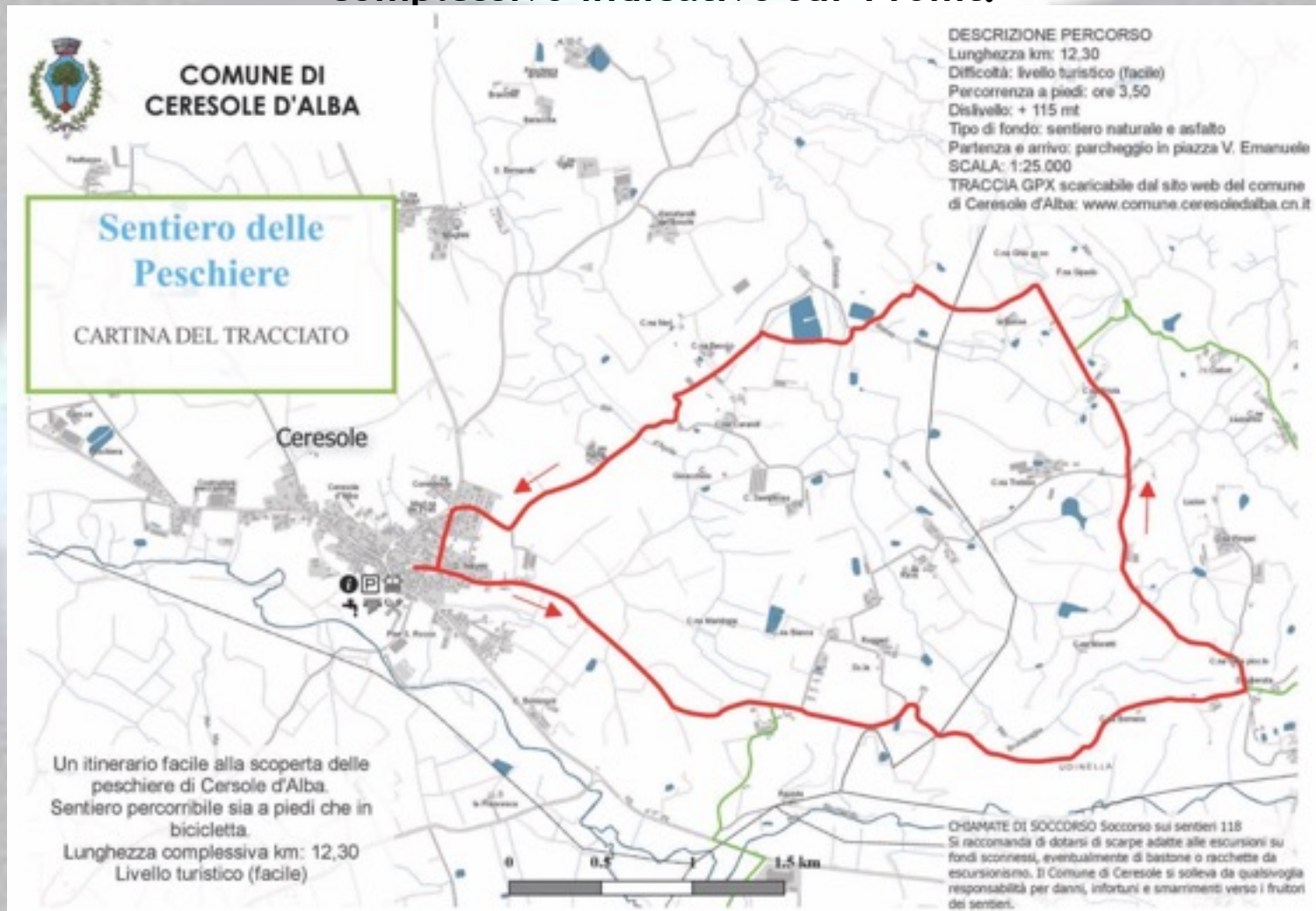
CON-TATTO



Distretto 2031

Percorso

Il percorso sarà di circa 13 km, sul Sentiero delle Peschiere, con un dislivello complessivo indicativo sui 110mt.




Rotary



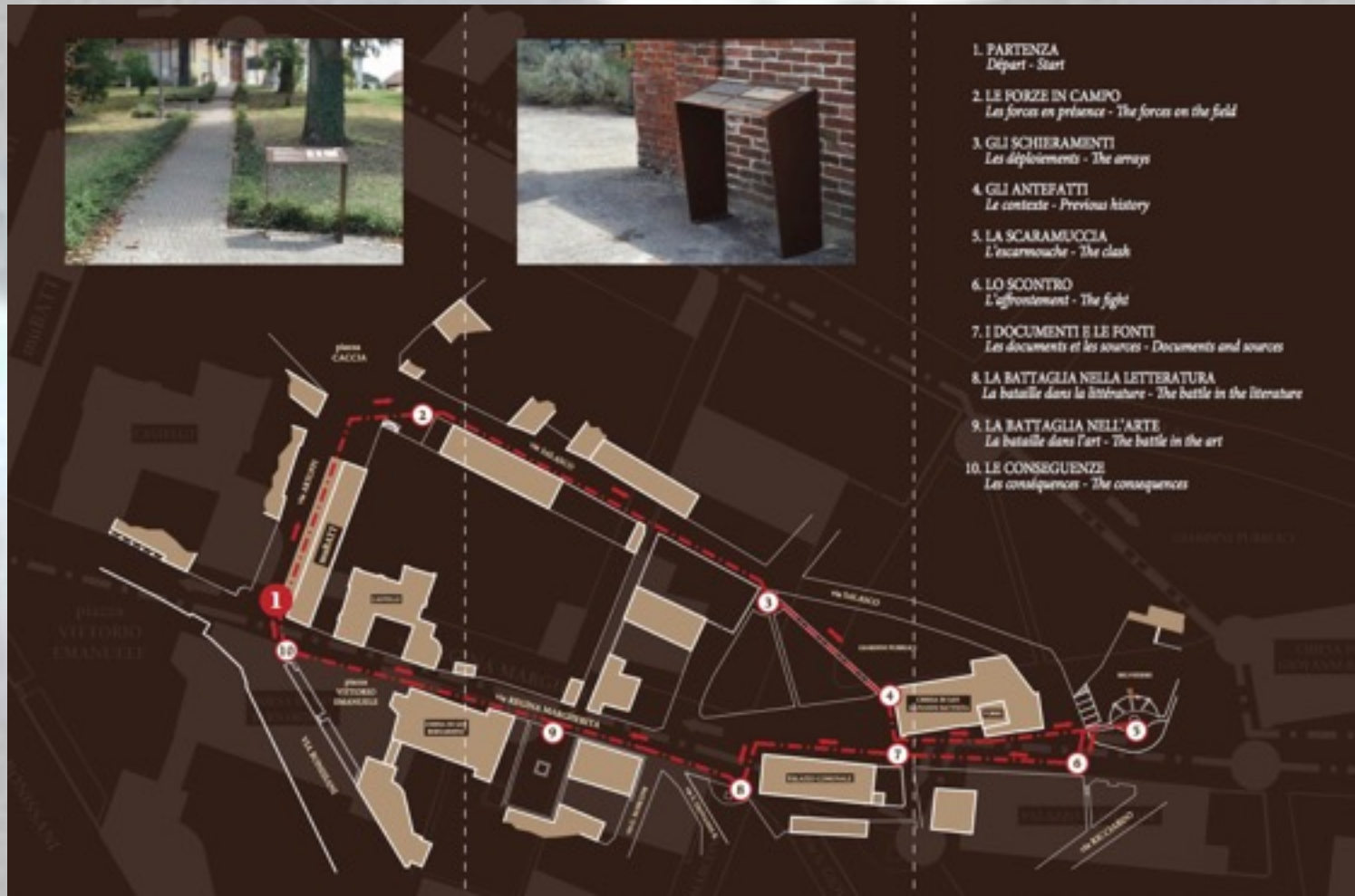
CON-TATTO

Distretto 2031




Percorso

Il percorso prevede, in aggiunta, anche un breve giro del centro della città con il passaggio da alcuni punti di interesse storico. (circa 700mt)



1. PARTENZA
Départ - Start
2. LE FORZE IN CAMPO
Les forces en présence - The forces on the field
3. GLI SCHIERAMENTI
Les déploiements - The arrays
4. GLI ANTEFATTI
Le contexte - Previous history
5. LA SCARAMUCCIA
L'escarrouche - The clash
6. LO SCONTRO
L'affrontement - The fight
7. I DOCUMENTI E LE FONTI
Les documents et les sources - Documents and sources
8. LA BATTAGLIA NELLA LETTERATURA
La bataille dans la littérature - The battle in the literature
9. LA BATTAGLIA NELL'ARTE
La bataille dans l'art - The battle in the art
10. LE CONSEGUENZE
Les conséquences - The consequences




Programma della giornata

Orari	Attività
9.00/9.20	Ritrovo e saluto iniziale con le Istituzioni
9.20/9.40	Confronto e condivisione obiettivi e vissuto
9.40/9.50	Attivazione fisica
9.50/13.30	Camminata con sosta per merenda (circa metà percorso)
13.30/14.00	Pausa pranzo
14.00/14.30	Attività relazionale conclusiva

Rotary



CON-TATTO



Orari, condizioni ambientali, istruzioni abbigliamento

Previsioni Meteo per sabato 13 Marzo

Sereno, temperatura tra i 6° e i 14°C

- Ritrovo: ore 9:00; presso: Piazza Vittorio, Ceresole Alba
- Partenza: ore 9:50
- Rientro stimato: ore 14:30; presso Piazza Vittorio, Ceresole Alba

Per questo allenamento è suggerito

Abbigliamento comodo: Tuta da ginnastica, felpa con cappuccio, giacca a vento, scarpe da cammino o da trekking, guanti. (Non è necessaria la polo del cammino).

Zainetto piccolo per: asciugamano, bottiglia d'acqua, fazzoletti, indumenti di supporto (felpa, cappello, keyway), mascherina di ricambio, disinfettante mani, ecc.)

Prevista merenda e pranzo lungo il cammino: i ragazzi dovranno portare il pranzo al sacco che consumeremo alla fine della camminata. La merenda verrà fornita dallo staff del progetto.